


## Grabación con el zoom

Su cámara cuenta con el zoom óptico 4X (que cambia la distancia focal del objetivo), que se puede usar en combinación con el zoom digital (que procesa digitalmente la parte central de la imagen para ampliarla) para aprovechar al máximo las capacidades del zoom de 4X a 60,2X. El punto de deterioro de la imagen depende del tamaño de la imagen.

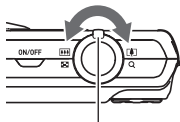
### 1. En el modo REC, deslice el controlador de zoom a zoom.



 Gran angular



 Telefoto



Controlador de zoom



(Telefoto) : Se amplía el objeto y se estrecha el rango



(Gran angular) : Reduce el tamaño del objeto y se ensancha el rango

### 2. Presione el botón disparador para capturar la imagen.



#### **¡IMPORTANTE!**

- El zoom digital se inhabilita mientras el estampado de fecha se encuentra activado.

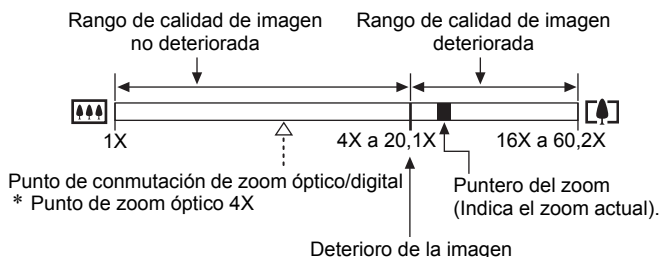
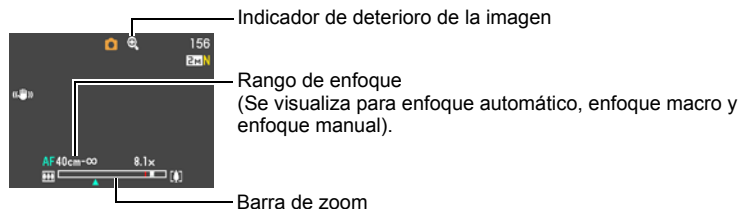
#### **NOTA**

- Cuanto más alto sea el factor de zoom digital, más granulosa será la imagen grabada. Tenga en cuenta que la cámara también dispone de una función que le permite grabar con el zoom digital sin deterioro de la imagen.
- Se recomienda el uso de un trípode para evitar la borrosidad de la imagen provocada por el movimiento de la cámara cuando se graba con telefoto.
- Si realiza una operación de zoom se cambiará la abertura del objetivo.
- El zoom digital sólo estará disponible durante la grabación de película. Puede realizar el ajuste del zoom óptico antes de presionar el botón disparador para iniciar la grabación de la película.

## Punto de conmutación entre el zoom óptico y el zoom digital

Si retiene el controlador de zoom hacia **[Z]** (Telefoto), la operación de zoom cesa cuando el factor de zoom óptico llegue a su valor máximo. Si suelta momentáneamente el controlador de zoom y lo sostiene de nuevo hacia **[Z]** (Telefoto), se cambiará a zoom digital, que podrá usar para ajustar un factor de zoom incluso más alto.

- Durante el zoom, una barra de zoom en la pantalla del monitor muestra el ajuste actual de zoom.



- El punto de deterioro de la imagen depende del tamaño de la imagen. Cuanto menor sea el tamaño de la imagen, más alto será el factor de zoom que puede utilizar antes de llegar al punto de deterioro de la imagen.
- Si bien el zoom digital generalmente ocasiona un deterioro en la calidad de la imagen, podrá utilizar el zoom digital sin deterioro de la imagen con tamaños de imágenes de "6M" y menos. En la pantalla se indica el rango de uso posible del zoom digital sin causar deterioro de la imagen. El punto de deterioro depende del tamaño de la imagen.

Tamaño de imagen	Factor máximo de zoom	Límite de zoom sin deterioro
8M	16X	4X
3:2	16X	4X
16:9	16X	4X
6M	18,3X	4,6X
4M	22,3X	5,7X
2M	32X	8,1X
VGA	60,2X	20,1X

## Activación o desactivación del zoom digital (Zoom digital)

### Procedimiento

**[Z]** (REC) → **[MENU]** → Pestaña REC → Zoom digital

Puede usar este ajuste para activar o desactivar el zoom digital. Cuando está desactivado el zoom digital, solamente se podrá efectuar el zoom óptico en la imagen mediante la operación del controlador de zoom.